



JAK WYPEŁNIĆ WNIOSEK O STYPENDIUM SPORTOWE M.ST. WARSZAWY?




UWAGA!

W 2020 roku trwa pilotaż Elektronicznego Systemu do Obsługi Stypendiów m.st. Warszawy (ESdOS).

W związku z tym prosimy o wypełnienie wniosku o stypendium sportowe m.st. Warszawy na stronie: www.um.warszawa.pl/stypendia




Rejestracja w systemie



Panel do „Rejestracji” znajduje się w prawym górnym rogu, po kliknięciu w przycisk „Zaloguj się”.

Po zarejestrowaniu konta, każdorazowy dostęp do systemu będzie możliwy poprzez podanie: loginu oraz hasła w panelu logowania (prawy górny róg).

Rejestracja w systemie



Podczas rejestracji prosimy o podstawowe dane osoby wnioskującej (kandydata/kandydatki lub rodzica, opiekuna prawnego), w tym adres e-mail, na który zostanie przekazany link weryfikacyjny podczas rejestracji konta oraz będą wysyłane powiadomienia dotyczące złożonego wniosku/wniosków.

PRZYGOTUJ DOKUMENTY

Dokumenty będą Ci potrzebne już w momencie wypełniania wniosku!



**ZAŚWIADCZENIE
POTWIERDZAJĄCE WYNIK
SPORTOWY**

POTWIERDZENIE
UISZCZENIA OPŁATY
SKARBOWEJ

DOKUMENTY DODATKOWE:
KOMUNIKAT LUB WYCIĄG Z
ZAWODÓW; OŚWIADCZENIE
ZAWODNIKA (DOTYCZY TRENERÓW)



PRZYGOTUJ DOKUMENTY

Dokumenty będą Ci potrzebne już w momencie wypełniania wniosku!



ZAŚWIADCZENIE
POTWIERDZAJĄCE WYNIK
SPORTOWY

**POTWIERDZENIE
UISZCZENIA OPŁATY
SKARBOWEJ**

DOKUMENTY DODATKOWE:
KOMUNIKAT LUB WYCIĄG Z
ZAWODÓW; OŚWIADCZENIE
ZAWODNIKA (DOTYCZY TRENERÓW)

PRZYGOTUJ DOKUMENTY

Dokumenty będą Ci potrzebne już w momencie wypełniania wniosku!




ZAŚWIADCZENIE
POTWIERDZAJĄCE WYNIK
SPORTOWY

POTWIERDZENIE
UISZCZENIA OPŁATY
SKARBOWEJ

**DOKUMENTY DODATKOWE:
KOMUNIKAT LUB WYCIĄG Z
ZAWODÓW; OŚWIADCZENIE
ZAWODNIKA (DOTYCZY TRENERÓW)**

Wniosek



Aby utworzyć wniosek w systemie, należy kliknąć przycisk „Utwórz wniosek” widoczny przy opisie kategorii stypendialnej w aktualnej edycji.

Wniosek

Każdy wnioskodawca po zalogowaniu się do systemu, w panelu użytkownika (lista rozwijana w prawym górnym rogu przy nazwisku) ma dostęp m.in. do swojego wniosku/wniosków.

W zależności od statusu wniosku można go: edytować / wygenerować podgląd / drukować bądź - po wypełnieniu całości, zarejestrowaniu oraz złożeniu wydruku w Biurze Sportu i Rekreacji Urzędu m.st. Warszawy – śledzić status wniosku w procesie rekrutacji.

KROK PIERWSZY

Prosimy o wyrażenie zgody na przetwarzanie danych osobowych w celu rozpatrzenia wniosku oraz zapoznanie się z klauzulą informacyjną.

1

2

3

4

5

KROK DRUGI

Prosimy o podanie danych osobowych kandydata/kandydatki, a w przypadku osób niepełnoletnich dodatkowo dane rodzica lub opiekuna prawnego. W tym kroku prosimy również o wybór rodzaju stypendium w zależności od uprawianej dyscypliny.

1

2

3

4

5

KROK TRZECI

Prosimy o podanie szczegółów dotyczących osiągnięcia sportowego.

Trzeba wpisać:

- pełną nazwę zawodów;
- termin i miejsce ich rozegrania;
- uzyskany wynik sportowy oraz kategorię wiekową, w której został osiągnięty;
- nazwę dyscypliny, nazwę konkurencji, rodzaj rywalizacji;
- liczbę startujących w danej dyscyplinie i konkurencji: zespołów, zawodników, drużyn, osad, sztafet, par, debli, mikstów lub załóg;
- informacje o klubie sportowym.

1

2

3

4

5

KROK CZWARTY

Są w nim obowiązkowe oświadczenia
i zobowiązania do zaznaczenia.

1

2

3

4

5

KROK PIĄTY

Można tutaj zamieścić załączniki:

- zaświadczenie;
- potwierdzenie uiszczenia opłaty skarbowej;
- komunikat / wyciąg z zawodów (dodatkowo);
- oświadczenie zawodnika (dotyczy trenerów).

1

2

3

4

5

Pamiętaj o załącznikach!

1

Zaświadczenie wystawione odpowiednio przez:
polski związek sportowy, Polski Komitet Olimpijski, Polski Komitet Paraolimpijski, Polski Związek Sportu Niepełnosprawnych, Polski Związek Sportu Niepełnosprawnych "Start" lub inny związek bądź podmiot sportowy organizujący współzawodnictwo sportowe w zakresie osób z niepełnosprawnościami.

Pamiętaj o załącznikach!

2

Potwierdzenie uiszczenia opłaty skarbowej.

Opłata skarbową od wydania decyzji wynosi 10 zł.

Można jej dokonać przelewem bankowym lub na poczcie na rachunek bankowy Urzędu Miasta Stołecznego Warszawy Centrum Obsługi Podatnika: nr 21 1030 1508 0000 0005 5000 0070.

W tytule wpłaty należy wpisać: decyzja ws. stypendium (imię i nazwisko kandydata/kandydatki do stypendium).

Rejestracja wniosku

Po wypełnieniu wniosku i sprawdzeniu czy wszystkie dane zostały w nim uwzględnione, możliwa jest rejestracja wniosku w systemie, poprzez przycisk „Zarejestruj”.

Po zarejestrowaniu i zaakceptowaniu komunikatu potwierdzającego zamiar rejestracji, zostanie nadany indywidualny numer wniosku i nie będzie możliwy już powrót do edycji danego wniosku.

UWAGA!

Wypełnienie wniosku drogą elektroniczną
nie jest równoznaczne ze złożeniem wniosku.

Ważny jest tylko wniosek wydrukowany, podpisany
i złożony w formie papierowej w Biurze Sportu i Rekreacji
Urzędu m.st. Warszawy do 31 grudnia 2020 roku.



Gdy wniosek jest zarejestrowany...

1

WYDRUKUJ WNIOSEK

PODPISZ WYDRUK

ZŁÓŻ WYDRUK W BIURZE URZĘDU M.ST. WARSZAWY

Gdy wniosek jest zarejestrowany...



2

WYDRUKUJ WNIOSEK

PODPISZ WYDRUK

Podpisz czytelnie, podając imię i nazwisko.
Wniosek osób niepełnoletnich powinien być
podpisany przez rodzica lub opiekuna prawnego.

ZŁÓŻ WYDRUK W BIURZE URZĘDU M.ST. WARSZAWY

Gdy wniosek jest zarejestrowany...



WYDRUKUJ WNIOSEK

PODPISZ WNIOSEK

ZŁÓŻ WYDRUK

wraz z wymaganymi załącznikami w siedzibie Biura Sportu i Rekreacji Urzędu m.st. Warszawy, w terminie od 1 października do 31 grudnia 2020 roku. Decyduje data wpływu wniosku do Urzędu m.st. Warszawy!

Nasz adres:

pl. Defilad 1, piętro XI, pokój 1123 Warszawa
(Pałac Kultury i Nauki, wejście od ul. Marszałkowskiej).

Biuro czynne od poniedziałku do piątku, w godz. 8.00 - 16.00.
Adres korespondencyjny: ul. Kredytowa 3, 00-056 Warszawa.

Dane kontaktowe: adres e-mail: stypendia.sportowe@um.warszawa.pl
Telefon: 22 443 24 63 lub 22 443 24 89



Powodzenia!

Poradnik opracowany przez:
Biuro Sportu i Rekreacji Urzędu m.st. Warszawy
Warszawa, 24.06.2020 r.

